

**Dansk Bibel-Institut**  
CVR-nr. 53 55 13 19

**Årsrapport**

**2015**

Forelagt på instituttets  
årsmøde, den 12/3 2016



---

dirigent

## Indhold

|  | <b>Side</b> |
|--|-------------|
| <b>Påtegning og erklæring</b>                    |             |
| Ledespåtegning                                   | 1           |
| Den uafhængige revisors erklæring                | 2           |
| <b>Ledelsesberetning</b>                         |             |
| Oplysninger om instituttet                       | 3           |
| Ledelsesberetning                                | 4           |
| <b>Årsregnskab 1. januar - 31. december 2015</b> |             |
| Anvendt regnskabspraksis                         | 5 - 7       |
| Resultatopgørelse                                | 8           |
| Balance  | 9 - 10      |
| Noter  | 11 - 18     |

## Ledelsespåtegning

Styrelsen har dags dato aflagt årsrapporten for 1. januar - 31. december 2015 for Dansk Bibel-Institut.

Årsrapporten er aflagt i overensstemmelse med årsregnskabsloven med de undtagelser, der er nævnt under anvendt regnskabspraksis.


Vi anser den valgte regnskabspraksis for hensigtsmæssig, og efter vores opfattelse giver årsregnskabet et retvisende billede af instituttets aktiver, passiver og finansielle stilling pr. 31. december 2015 samt af resultatet af instituttets aktiviteter for regnskabsåret 1. januar - 31. december 2015.

København, den 13. februar 2016


### Daglig ledelse


  
Børge Haahr Andersen  
(rektor)

  
Ellen Lodahl Pedersen  
(sekretariatsleder)


  
Kirsten Hansen  
(økonomifuldægtig)

### Styrelsen

  
Christian Jensen  
(formand)

  
Jens Jørgen Rasmussen  
(næstformand)

  
Karsten Christensen  
(medlem af forretningsudvalget)

  
Bent Lind  
(medlem af forretningsudvalget)


  
Carsten Espersen

  
Flemming Burgdorf

  
Torben Winther

  
Jens Erik Rasmussen

  
Jens C. Schmidt

  
Andreas Ipsen

  
Uffe Kronborg

  
Jakup E. Petersen

  
Ebbe Kaas

  
Simon Møller Olesen

  
Flemming Kronborg Bak Poulsen

## Den uafhængige revisors erklæringer

### Til ledelsen i Dansk Bibel-Institut

Vi har revideret årsregnskabet for Dansk Bibel-Institut for regnskabsåret 1. januar - 31. december 2015, der omfatter anvendt regnskabspraksis, resultatopgørelse, balance og noter. Årsregnskabet udarbejdes efter årsregnskabsloven.

### Ledelsens ansvar for årsregnskabet

Ledelsen har ansvaret for udarbejdelsen af et årsregnskab, der giver et retvisende billede i overensstemmelse med årsregnskabsloven. Ledelsen har endvidere ansvaret for den interne kontrol, som ledelsen anser nødvendig for at udarbejde et årsregnskab uden væsentlig fejlinformation, uanset om denne skyldes besvigelser eller fejl.

### Revisors ansvar

Vores ansvar er at udtrykke en konklusion om årsregnskabet på grundlag af vores revision. Vi har udført revisionen i overensstemmelse med internationale standarder om revision og yderligere krav ifølge dansk revisorlovgivning. Dette kræver, at vi overholder etiske krav samt planlægger og udfører revisionen for at opnå høj grad af sikkerhed for, om årsregnskabet er uden væsentlig fejlinformation.

En revision omfatter udførelse af revisionshandlinger for at opnå revisionsbevis for beløb og oplysninger i årsregnskabet. De valgte revisionshandlinger afhænger af revisors vurdering, herunder vurdering af risici for væsentlig fejlinformation i årsregnskabet, uanset om denne skyldes besvigelser eller fejl. Ved risikovurderingen overvejer revisor intern kontrol, der er relevant for instituttets udarbejdelse af et årsregnskab, der giver et retvisende billede. Formålet hermed er at udforme revisionshandlinger, der er passende efter omstændighederne, men ikke at udtrykke en konklusion om effektiviteten af instituttets interne kontrol. En revision omfatter endvidere vurdering af, om ledelsens valg af regnskabspraksis er passende, om ledelsens regnskabsmæssige skøn er rimelige samt den samlede præsentation af årsregnskabet.

Det er vores opfattelse, at det opnåede revisionsbevis er tilstrækkeligt og egnet som grundlag for vores konklusion.

Revisionen har ikke givet anledning til forbehold.

### Konklusion

Det er vores opfattelse, at årsregnskabet giver et retvisende billede af instituttets aktiver, passiver og finansielle stilling pr. 31. december 2015 samt af resultatet af instituttets aktiviteter for regnskabsåret 1. januar - 31. december 2015 i overensstemmelse med årsregnskabsloven.

### Udtalelse om ledelsesberetning

Vi har i henhold til årsregnskabsloven gennemlæst ledelsesberetningen. Vi har ikke foretaget yderligere handlinger i tillæg til den udførte revision af årsregnskabet. Det er på denne baggrund vores opfattelse, at oplysningerne i ledelsesberetningen er i overensstemmelse med årsregnskabet.

Kolding, den 13. februar 2016

## BRANDT

STATSAUTORISERET REVISIONSPARTNERSELSKAB

  
Malene Mogensen  
statsautoriseret revisor

## Oplysninger om instituttet

|                       |  |
|-----------------------|--|
| <b>Instituttet</b>    | Dansk Bibel-Institut<br>Leifsgade 33, 6.-7.<br>2300 København S  |
|                       | Telefon: 33 13 55 00<br>Hjemmeside: <a href="http://www.dbi.edu">www.dbi.edu</a><br>E-mail: <a href="mailto:dbi@dbi.edu">dbi@dbi.edu</a>   |
|                       | CVR-nr.: 53 55 13 19<br>Hjemsted: København<br>Regnskabsår: 1. januar - 31. december   |
| <b>Styrelsen</b>      | Christian Jensen (formand)<br>Jens Jørgen Rasmussen (næstformand)<br>Karsten Christensen (medlem af forretningsudvalget)<br>Bent Lind (medlem af forretningsudvalget)<br>Carsten Espersen<br>Flemming Burgdorf<br>Torben Winther<br>Jens Erik Rasmussen<br>Jens C. Schmidt<br>Andreas Ipsen<br>Uffe Kronborg<br>Jákup E. Petersen<br>Ebbe Kaas<br>Simon Møller Olesen<br>Flemming Kronborg Bak Poulsen |
| <b>Daglig ledelse</b> | Børge Haahr Andersen (rektor)<br>Ellen Lodahl Pedersen (sekretariatsleder)   |
| <b>Revision</b>       | BRANDT<br>Statsautoriseret Revisionspartnerselskab<br>Birkemose Allé 27, st.<br>6000 Kolding   |

## Ledelsesberetning

### Hovedaktivitet

Dansk Bibel-Instituts (DBI) hovedaktivitet er videnskabelig teologisk forskning og undervisning på Bibelens og kirkens evangelisk-lutherske bekendelses grund.

### Væsentlige begivenheder i året samt det regnskabsmæssige resultat

DBI har i 2015 finansieret undervisning og forskning i den danske afdeling af Fjellhaug International University College. Desuden har DBI givet supplerende undervisning til teologistuderende ved Københavns Universitet.

Indtægterne blev i alt 8,9 mio. kr. inkl. renter mod budgetteret 8,9 mio. kr. I forhold til sidste år er indtægterne 196.127 kr. større. Der er indgået testamentariske gaver til arvepuljen i dette regnskabsår på 286.647 kr., og vi har i år overført 56.976 kr. til driften.

Udgifterne blev i alt 8,7 mio. kr. inkl. renter mod budgetteret 8,9 mio. kr. Den mindre udgift i forhold til budget indebærer flere elementer. Der ligger en merudgift i form af tilbagebetaling af forskningsmidler til Fjellhaug, samt ingen forskningsmidler i 2015. De administrative omkostninger, samt censur til Fjellhaug er blevet mindre. Anvendt henlæggelse til flytteomkostninger er i 2015 budgetteret som indtægt, men indlagt i regnskabet som nedskrivning på afskrivninger. Ellers er det hovedsageligt en budgetbesparelse i løn. Løn er fortsat den største udgiftspost med 5,8 mio. kr.

Årets resultat, udviser et overskud på 192.796 kr. Efter henlæggelser på 320.047 kr., som vedrører arv samt støttepulje, udviser årets resultat et underskud på 127.251 kr., hvilket anses for tilfredsstillende i forhold til den udfordring, DBI har haft med stipendier og tilbagebetaling af forskningsmidler til Fjellhaug.

### Begivenheder ved regnskabsårets udløb

Studerende på den danske afdeling af Fjellhaug International University Colleges uddannelser får fortsat ikke SU. Ansøgning om SU i december 2013 blev besvaret med afslag i februar 2015. DBI arbejder fortsat på at skaffe alternative måder at støtte de studerende økonomisk, uden at det går ud over indtægterne til driften.

### Forventninger til det nye år

DBI skal i 2016 have det samme beløb i almindelige gaver, som vi fik i 2015, samt ca. 200.000 kr. mere. DBIs daglige ledelse har fokus på at iværksætte en række nye tiltag for at få øgede indtægter, samt fokus på mulige besparelser i 2016.

## Anvendt regnskabspraksis

Årsrapporten er aflagt i overensstemmelse med årsregnskabslovens bestemmelser for klasse A-virk-somheder, tilpasset Dansk Bibel-Institut's særlige forhold. Regnskabspraksis afviger desuden fra årsregnskabsloven ved, at der er oprettet en særlig arvefordelingspulje samt, at værdipapirer er værdiansat til kostpris.

Årsrapporten er aflagt efter samme regnskabspraksis som sidste år og aflægges i danske kroner.

### Generelt om indregning og måling

I resultatopgørelsen indregnes indtægter i takt med, at de indtjenes, herunder indregnes værdireguleringer af finansielle aktiver og forpligtelser. I resultatopgørelsen indregnes ligeledes alle omkostninger, herunder afskrivninger og nedskrivninger.

Aktiver indregnes i balancen, når det er sandsynligt, at fremtidige økonomiske fordele vil tilflyde instituttet, og aktivets værdi kan måles pålideligt.

Forpligtelser indregnes i balancen, når det er sandsynligt, at fremtidige økonomiske fordele vil fragå instituttet, og forpligtelsens værdi kan måles pålideligt.

Ved første indregning måles aktiver og forpligtelser til kostpris. Efterfølgende måles aktiver og forpligtelser som beskrevet nedenfor for hver enkelt regnskabspost.

Visse finansielle aktiver og forpligtelser måles til amortiseret kostpris, hvorved der indregnes en konstant effektiv rente over løbetiden. Amortiseret kostpris opgøres som oprindelig kostpris med fradrag af eventuelle afdrag samt tillæg/fradrag af den akkumulerede amortisering af forskellen mellem kostpris og nominelt beløb. Herved fordeles kurstab og kursgevinst over aktivets eller forpligtelsens løbetid.

Ved indregning og måling tages hensyn til forudsigelige tab og risici, der fremkommer inden årsrapporten aflægges, og som vedrører forhold, der eksisterede på balancedagen.

### Omregning af fremmed valuta

Transaktioner i fremmed valuta omregnes til transaktionsdagens kurs. Valutakursdifferencer, der opstår mellem transaktionsdagens kurs og kursen på betalingsdagen, indregnes i resultatopgørelsen under de indtægter og omkostninger, de vedrører.

## Resultatopgørelsen

### Indtægter

Indtægter fra gaver, kollekter, arv, offentlige tilskud og øvrige indtægter indregnes i resultatopgørelsen med de beløb, der modtages i regnskabsåret.

Formålsbestemte gaver og tilskud med direkte dispositionsanvisning hensættes til anvendelse i overensstemmelse med formålet eller givernes ønske.

Modtaget arv henlægges i en arvefordelingspulje, hvorfra der hvert år til resultatopgørelsen overføres 20% af saldoen pr. 31. december året før det aktuelle regnskabsår.

### Omkostninger

Omkostninger omfatter personaleomkostninger samt omkostninger til markedsføring, lokaler, administration og øvrige driftsomkostninger.

## Anvendt regnskabspraksis

### Finansielle poster

Finansielle indtægter og omkostninger indeholder renteindtægter og rentekomkostninger. Finansielle indtægter og omkostninger indregnes med de beløb, der vedrører regnskabsåret.

## Balancen

### Materielle anlægsaktiver

Materielle anlægsaktiver måles til kostpris med fradrag af akkumulerede afskrivninger og nedskrivninger.

Afskrivningsgrundlaget er kostpris med fradrag af forventet restværdi efter afsluttet brugstid.

Deposita er optaget til kostpris. Der afskrives ikke på deposita.

Der foretages lineære afskrivninger baseret på følgende vurdering af aktivernes forventede brugstider:

|                              |          |
|------------------------------|----------|
| Indretning af lejede lokaler | 10 år    |
| Driftsmidler og inventar     | 3 - 5 år |

Småaktiver med en kostpris på under 16 t.kr. (inkl. moms) indregnes i anskaffelsesåret som omkostninger i resultatopgørelsen.

Fortjeneste eller tab ved afhændelse af materielle anlægsaktiver opgøres som forskellen mellem salgspris med fradrag af salgsomkostninger og den regnskabsmæssige værdi på salgstidspunktet. Fortjeneste eller tab indregnes i resultatopgørelsen under andre driftsindtægter eller andre driftsomkostninger.

### Finansielle anlægsaktiver

Værdipapirer indregnes under finansielle anlægsaktiver og måles til kostpris.

### Varebeholdninger

Varebeholdninger måles til kostpris efter FIFO-metoden. Er nettorealisationseværdien af varebeholdninger lavere end kostprisen, nedskrives til denne lavere værdi.

Kostpris for handelsvarer omfatter anskaffelsespris med tillæg af hjemtagelsesomkostninger.

### Tilgodehavender

Tilgodehavender måles til amortiseret kostpris, hvilket sædvanligvis svarer til nominel værdi. Der nedskrives til nettorealisationseværdien med henblik på at imødegå forventede tab.

### Periodeafgrænsningsposter

Periodeafgrænsningsposter, indregnet under aktiver, omfatter afholdte omkostninger vedrørende det kommende regnskabsår.

### Henlæggelser

Henlæggelser indeholder modtaget arv og gaver, som er formålsbestemte. Testamentarisk arv indgår i arvefordelingspuljen, hvorfra der hvert år overføres 20% af saldoen pr. 31. december året før det aktuelle regnskabsår.



## **Anvendt regnskabspraksis**

### **Gældsforpligtelser**

Finansielle gældsforpligtelser indregnes ved låneoptagelse til det modtagne provenue med fradrag af afholdte transaktionsomkostninger. I efterfølgende perioder indregnes de finansielle forpligtelser til amortiseret kostpris svarende til den kapitaliserede værdi ved anvendelse af den effektive rente, således at forskellen mellem provenuet og den nominelle værdi indregnes i resultatopgørelsen over låneperioden.

Andre gældsforpligtelser måles til amortiseret kostpris, hvilket sædvanligvis svarer til nominal værdi.

**Resultatopgørelse for 1. januar - 31. december 2015**

| Note |  | <u>2015</u><br>kr.           | <u>2014</u><br>kr.           |
|------|--|------------------------------|------------------------------|
|      | <b>Indtægter</b>                       |                              |                              |
| 1    | Gaver                                  | 7.824.035                    | 7.624.158                    |
| 2    | Offentlige tilskud                     | 315.642                      | 269.638                      |
| 3    | Øvrige indtægter                       | 723.141                      | 772.316                      |
|      | <b>I alt</b>                           | <u><b>8.862.818</b></u>      | <u><b>8.666.112</b></u>      |
|      | <b>Omkostninger</b>                    |                              |                              |
| 4    | Markedsføringsomkostninger             | -473.413                     | -538.311                     |
| 5    | Lokaleomkostninger                     | -909.902                     | -893.220                     |
| 6    | Administrationsomkostninger            | -454.463                     | -576.220                     |
| 7    | Personaleomkostninger                  | -2.443.579                   | -2.200.484                   |
| 8    | Personaleomkostninger FiH-dk           | -3.311.885                   | -3.369.334                   |
| 9    | Andre driftsomkostninger               | -1.058.855                   | -710.008                     |
| 10   | Afskrivninger materielle anlægsaktiver | -9.764                       | -69.934                      |
|      | <b>Resultat før finansielle poster</b> | <u><b>200.957</b></u>        | <u><b>308.601</b></u>        |
| 11   | Andre finansielle indtægter            | 8.875                        | 9.454                        |
| 12   | Andre finansielle omkostninger         | -17.036                      | -17.845                      |
|      | <b>Årets resultat</b>                  | <u><u><b>192.796</b></u></u> | <u><u><b>300.210</b></u></u> |
|      | <b>Forslag til resultatdisponering</b> |                              |                              |
|      | Overført til overført resultat         | -127.251                     | -203.610                     |
|      | Henlagt til arvefordelingspulje        | 286.647                      | 5.000                        |
|      | Henlagt til DBI Støttepulje            | 33.400                       | 44.875                       |
|      | Henlagt til flytteomkostninger         | 0                            | 453.945                      |
|      |  | <u><u><b>192.796</b></u></u> | <u><u><b>300.210</b></u></u> |

**Balance 31. december 2015**

**Aktiver**

| Note                             | 2015<br>kr.      | 2014<br>kr.      |
|----------------------------------|------------------|------------------|
| 13 Indretning lejede lokaler     | 306.740          | 345.081          |
| 13 Driftsmateriel og inventar    | 122.471          | 108.875          |
| <b>Materielle anlægsaktiver</b>  | <b>429.211</b>   | <b>453.956</b>   |
| 14 Deposita                      | 215.327          | 160.062          |
| 15 Investeringsforeningsbeviser  | 242.399          | 448.744          |
| <b>Finansielle anlægsaktiver</b> | <b>457.726</b>   | <b>608.806</b>   |
| <b>Anlægsaktiver</b>             | <b>886.937</b>   | <b>1.062.762</b> |
| 16 Varelager                     | 0                | 7.468            |
| 17 Andre tilgodehavender         | 342.950          | 394.907          |
| Periodeafgrænsningsposter        | 51.335           | 897              |
| <b>Tilgodehavender</b>           | <b>394.285</b>   | <b>395.804</b>   |
| 18 Likvide beholdninger          | 1.544.140        | 1.289.973        |
| <b>Omsætningsaktiver</b>         | <b>1.938.425</b> | <b>1.693.245</b> |
| <b>Aktiver</b>                   | <b>2.825.362</b> | <b>2.756.007</b> |

**Balance 31. december 2015**
**Passiver**

| Note                                     | 2015<br>kr.      | 2014<br>kr.      |
|--|------------------|------------------|
| 19 Egenkapital                           | -43.867          | 83.384           |
| <b>Egenkapital før henlæggelser</b>      | <b>-43.867</b>   | <b>83.384</b>    |
| 20 Henlæggelse til arvefordelingspulje   | 514.550          | 284.878          |
| 21 Henlæggelse til DBI Støttepulje       | 446.222          | 412.822          |
| 22 Henlæggelse til flytteomkostninger    | 387.945          | 453.945          |
| <b>Henlæggelser</b>                      | <b>1.348.717</b> | <b>1.151.645</b> |
| <b>Egenkapital i alt</b>                 | <b>1.304.850</b> | <b>1.235.029</b> |
| 23 Private lån                           | 418.500          | 486.000          |
| Overført til kortfristet gæld            | -17.500          | -17.500          |
| <b>Langfristede gældsforpligtelser</b>   | <b>401.000</b>   | <b>468.500</b>   |
| Kortfristet del af langfristet gæld      | 17.500           | 17.500           |
| Leverandører af varer og tjenesteydelser | 28.208           | 94.220           |
| 24 Gæld til FiH-dk                       | 681.189          | 592.857          |
| 25 Anden gæld                            | 392.615          | 347.901          |
| <b>Kortfristede gældsforpligtelser</b>   | <b>1.119.512</b> | <b>1.052.478</b> |
| <b>Gældsforpligtelser</b>                | <b>1.520.512</b> | <b>1.520.978</b> |
| <b>Passiver</b>                          | <b>2.825.362</b> | <b>2.756.007</b> |
| 26 Pantsætninger og sikkerhedsstillelser |                  |                  |
| 27 Eventualforpligtelser                 |                  |                  |

## Noter

|   | <b>2015</b>             | <b>2014</b>             |
|---|-------------------------|-------------------------|
|   | <b>kr.</b>              | <b>kr.</b>              |
| <b>1 Gaver</b>  |                         |                         |
| Almindelige gaver                                       | 4.518.994               | 4.770.085               |
| Gaveindtægter, ekstraordinære                           | 575.000                 | 550.000                 |
| Gavebreve   | 1.969.401               | 1.821.954               |
| Høstofre  | 33.549                  | 22.451                  |
| Kollekter   | 141.248                 | 172.024                 |
| Arv   | 286.647                 | 5.000                   |
| Legater   | 14.000                  | 0                       |
| DBI Posten  | 250                     | 2.100                   |
| Årsmødegaver  | 2.070                   | 1.000                   |
| Gaver Bachelor-SU puljen                                | 18.000                  | 10.400                  |
| DBI Støttepulje   | 7.200                   | 18.675                  |
| Gaver (særindsamling Peter Olsen)                       | 127.700                 | 142.500                 |
| Gaver Bachelor uddannelsen                              | 73.000                  | 38.000                  |
| Overført fra arvefordelingspulje                        | 56.976                  | 69.969                  |
|   | <b><u>7.824.035</u></b> | <b><u>7.624.158</u></b> |
| Heraf er indsamlet 379.276 kr. via link på hjemmesiden. |                         |                         |
| <b>2 Offentlige tilskud</b>                             |                         |                         |
| Tips og lotto   | 165.658                 | 178.656                 |
| Bladpuljen  | 56.808                  | 54.282                  |
| Momskompensation  | 93.176                  | 36.700                  |
|   | <b><u>315.642</u></b>   | <b><u>269.638</u></b>   |
| <b>3 Øvrige indtægter</b>                               |                         |                         |
| Skribenthonorarer                                       | 8.400                   | 15.288                  |
| Annoncer  | 33.083                  | 30.857                  |
| Deltagergebyrer   | 81.400                  | 49.715                  |
| Tilskud Bachelor uddannelsen                            | 190.000                 | 236.500                 |
| Tilskud Kristian Mogensen                               | 300.000                 | 400.000                 |
| Lejeindtægt Københavnerkirken                           | 84.326                  | 32.110                  |
| Lejeindtægt ELM   | 16.607                  | 6.446                   |
| Diverse udlejning af lokaler                            | 9.325                   | 1.400                   |
|   | <b><u>723.141</u></b>   | <b><u>772.316</u></b>   |

## Noter

|                                     | 2015<br>kr.    | 2014<br>kr.    |
|-------------------------------------|----------------|----------------|
| <b>4 Markedsføringsomkostninger</b> |                |                |
| Annoncer og tryksager               | 40.388         | 43.575         |
| Fortæring                           | 31.502         | 35.737         |
| Rejseudgifter Information           | 36.245         | 38.065         |
| Rejseudgifter Lærere                | 77.122         | 77.826         |
| Rejseudgifter Styrelsen             | 31.120         | 48.822         |
| Blomster, gaver                     | 5.424          | 6.393          |
| Repræsentation                      | 5.976          | 13.725         |
| Trykning DBI Posten                 | 78.864         | 86.530         |
| Trykning girokort                   | 0              | 19.469         |
| Porto indland                       | 166.772        | 168.169        |
|                                     | <b>473.413</b> | <b>538.311</b> |

Heraf vedrører FiH-dk 28.451 kr.

|                               |                |                |
|-------------------------------|----------------|----------------|
| <b>5 Lokaleomkostninger</b>   |                |                |
| Husleje                       | 648.152        | 834.235        |
| Drift af Leifsgade 33         | 107.238        | 60.788         |
| Varme                         | 75.212         | 74.310         |
| EI                            | 58.209         | 40.269         |
| Reparation og vedligeholdelse | 8.209          | 93.653         |
| Afsat til fraflytning         | -15.000        | -218.157       |
| Rengøring                     | 13.037         | 5.288          |
| Småanskaffelser               | 14.845         | 2.834          |
|                               | <b>909.902</b> | <b>893.220</b> |

|                                      |                |                |
|--------------------------------------|----------------|----------------|
| <b>6 Administrationsomkostninger</b> |                |                |
| Kontorartikler                       | 17.063         | 14.197         |
| Telefon og internet                  | 30.993         | 31.569         |
| Porto og gebyrer                     | 93.678         | 87.928         |
| Forsikring                           | 49.982         | 44.976         |
| Abonnement og kontingent             | 49.035         | 39.028         |
| IT udgifter                          | 71.643         | 191.188        |
| Aviser og tidsskrifter               | 5.930          | 4.080          |
| Copydan                              | 9.753          | 0              |
| PBS omkostninger                     | 63.245         | 56.081         |
| Revision                             | 49.000         | 46.000         |
| Revision rest sidste år              | 3.188          | 8.319          |
| Advokat                              | 0              | 8.734          |
| Reparation og vedligeholdelse        | 8.415          | 9.994          |
| Småanskaffelser                      | 100            | 2.702          |
| Diverse                              | 2.438          | 31.424         |
|                                      | <b>454.463</b> | <b>576.220</b> |

Heraf vedrører FiH-dk 11.258 kr.

## Noter

|                                      | <u>2015</u><br>kr.      | <u>2014</u><br>kr.      |
|--------------------------------------|-------------------------|-------------------------|
| <b>7 Personalemkostninger</b>        |                         |                         |
| Gager                                | 2.144.003               | 2.204.773               |
| Honorarer                            | 100.987                 | 20.226                  |
| Feriepenge                           | 17.800                  | 8.488                   |
| ATP                                  | 21.600                  | 22.590                  |
| Barsel.dk                            | 7.236                   | 7.226                   |
| Skattefrie rejsegodtgørelser         | 5.568                   | 6.953                   |
| Pension                              | 172.386                 | 177.273                 |
| Regulering feriepengeforpligtelse    | -7.993                  | -179.451                |
| Lønrefusion                          | -43.183                 | -83.674                 |
| Rejse og ophold gæstelærere          | 14.347                  | 12.359                  |
| Personalemkostninger                 | 10.828                  | 3.721                   |
|                                      | <u><b>2.443.579</b></u> | <u><b>2.200.484</b></u> |
| <br>                                 |                         |                         |
| <b>8 Personalemkostninger FiH-dk</b> |                         |                         |
| Gager FiH-dk                         | 3.180.992               | 3.038.964               |
| ATP                                  | 24.840                  | 24.840                  |
| Barsel.dk                            | 27.532                  | 31.818                  |
| Pension                              | 63.002                  | 58.104                  |
| Regulering feriepengeforpligtelse    | 15.519                  | 215.608                 |
|                                      | <u><b>3.311.885</b></u> | <u><b>3.369.334</b></u> |
| <br>                                 |                         |                         |
| <b>9 Andre driftsomkostninger</b>    |                         |                         |
| Uddannelsesstøtte studerende         | 486.900                 | 313.320                 |
| Censur                               | 33.993                  | 33.039                  |
| Administration Bachelor og ÅUIK      | 355.411                 | 166.254                 |
| Biblioteksbøger                      | 134.487                 | 100.052                 |
| Driftsomkostninger bibliotek         | 17.097                  | 21.322                  |
| Mødeudgifter                         | 39.319                  | 56.660                  |
| Udgifter kopimaskine                 | 22.186                  | 19.148                  |
| Salg af kopi og print                | -12.526                 | -13.014                 |
| Resultat bogsalg jf. nedenfor        | -18.012                 | 13.227                  |
|                                      | <u><b>1.058.855</b></u> | <u><b>710.008</b></u>   |

Heraf vedrører FiH-dk 414.509 kr.

(Fortsættes næste side)

**Noter**

|  | <b>2015</b>   | <b>2014</b>    |
|--|---------------|----------------|
|  | <b>kr.</b>    | <b>kr.</b>     |
| <b>9 Andre driftsomkostninger (fortsat)</b>      |               |                |
| <b>Bogsalg</b>                                   |               |                |
| Salg af egne udgivelser                          | 75            | 505            |
| Salg af danske bøger                             | 36.751        | 25.243         |
| Salg på bogauktion                               | 2.420         | 3.955          |
| Salg af udenlandske bøger                        | 2.268         | 0              |
| Køb egne udgivelser                              | -50           | -1.550         |
| Køb danske bøger                                 | -25.110       | -41.358        |
| Køb udenlandske bøger                            | 0             | 0              |
| Kassedifference                                  | 5             | -22            |
| Lagerregulering                                  | 1.653         | 0              |
|  | <b>18.012</b> | <b>-13.227</b> |
| <b>10 Afskrivninger materielle anlægsaktiver</b> |               |                |
| Inventar   | 37.423        | 31.593         |
| Indretning lejede lokaler                        | 38.341        | 38.341         |
| Anvendt henlæggelse til flytteomkostninger       | -66.000       | 0              |
|  | <b>9.764</b>  | <b>69.934</b>  |
| <b>11 Andre finansielle indtægter</b>            |               |                |
| Rente bank                                       | 297           | 9.454          |
| Udbytte investeringsforeninger                   | 8.578         | 0              |
|  | <b>8.875</b>  | <b>9.454</b>   |



## Noter

|  | <b>2015</b>       | <b>2014</b>        |
|--|-------------------|--------------------|
|  | <b>kr.</b>        | <b>kr.</b>         |
| <b>12 Andre finansielle omkostninger</b>   |                   |                    |
| Rente bank                                 | 122               | 778                |
| Rente private lån                          | 2.500             | 7.500              |
| Rente og gebyrer                           | 14.414            | 9.567              |
|  | <b>17.036</b>     | <b>17.845</b>      |
| Heraf vedrører FiH-dk 5.834 kr.            |                   |                    |
| <b>13 Materielle anlægsaktiver</b>         |                   |                    |
|  | <b>Indretning</b> | <b>Andre</b>       |
|  | <b>lejede</b>     | <b>anlæg,</b>      |
|  | <b>lokaler</b>    | <b>driftsmate-</b> |
|  | <b>kr.</b>        | <b>riel og</b>     |
|  |                   | <b>inventar</b>    |
|  |                   | <b>kr.</b>         |
| Kostpris primo                             | 383.422           | 372.321            |
| Tilgang                                    | 0                 | 51.019             |
| Afgang                                     | 0                 | 0                  |
| <b>Kostpris ultimo</b>                     | <b>383.422</b>    | <b>423.340</b>     |
| Af- og nedskrivninger primo                | -38.341           | -263.446           |
| Årets af- og nedskrivninger                | -38.341           | -37.423            |
| Af- og nedskrivninger afhændede aktiver    | 0                 | 0                  |
| <b>Af- og nedskrivninger ultimo</b>        | <b>-76.682</b>    | <b>-300.869</b>    |
| <b>Regnskabsmæssig værdi</b>               | <b>306.740</b>    | <b>122.471</b>     |
|  | <b>2015</b>       | <b>2014</b>        |
|  | <b>kr.</b>        | <b>kr.</b>         |
| <b>14 Deposita</b>                         |                   |                    |
| Huslejedepositum Leifsgade                 | 215.327           | 160.062            |
|  | <b>215.327</b>    | <b>160.062</b>     |
| <b>15 Investeringsforeningsbeviser</b>     |                   |                    |
| Danske Invest Mix Obligationer, 2.333 stk. | 242.399           | 242.399            |
| Danske Invest Norden Indeks, 72 stk.       | 0                 | 5.445              |
| Sparinvest Value, 579 stk.                 | 0                 | 165.684            |
| Nordea Bank, 660 stk.                      | 0                 | 35.216             |
|  | <b>242.399</b>    | <b>448.744</b>     |

Værdipapirer er optaget til kostpris.  
Kursværdien pr. 31. december 2015 udgør 233.444 kr.

**Noter**

|   | <b>2015</b>      | <b>2014</b>      |
|---|------------------|------------------|
|   | <b>kr.</b>       | <b>kr.</b>       |
| <b>16 Varelager</b>                           |                  |                  |
| Bøger   | 32.118           | 41.240           |
| Varelagernedskrivning                         | -32.118          | -33.772          |
|   | <b>0</b>         | <b>7.468</b>     |
| <b>17 Andre tilgodehavender</b>               |                  |                  |
| Gaver og gavebrevsydelser                     | 140.570          | 172.526          |
| Debitorer                                     | 7.442            | 2.262            |
| Dansk Europamission, tilskud 2014             | 0                | 35.000           |
| SU lån  | 180.600          | 175.000          |
| Deposita                                      | 0                | 1.750            |
| Andre tilgodehavender                         | 14.338           | 8.369            |
|   | <b>342.950</b>   | <b>394.907</b>   |
| <b>18 Likvide beholdninger</b>                |                  |                  |
| Kasse   | 25.517           | 11.282           |
| Danske Bank, erhvervskonto                    | 422.131          | 396.356          |
| Danske Bank, erhvervs giro                    | 1.059.677        | 872.823          |
| Danske Bank, Erhvervs giro SU                 | 36.811           | 9.508            |
| Aftalekonto                                   | 4                | 4                |
|   | <b>1.544.140</b> | <b>1.289.973</b> |
| <b>19 Egenkapital</b>                         |                  |                  |
| Egenkapital primo                             | 83.384           | 286.994          |
| Overført til overført resultat                | -127.251         | -203.610         |
|   | <b>-43.867</b>   | <b>83.384</b>    |
| <b>20 Henlæggelse til arvefordelingspulje</b> |                  |                  |
| Henlæggelse primo                             | 284.878          | 349.847          |
| Henlagt i år                                  | 286.647          | 5.000            |
| Overført til driften                          | -56.975          | -69.969          |
|   | <b>514.550</b>   | <b>284.878</b>   |
| <b>21 Henlæggelse til DBI Støttepulje</b>     |                  |                  |
| Henlæggelse primo                             | 412.822          | 367.947          |
| Henlagt i år                                  | 33.400           | 44.875           |
|   | <b>446.222</b>   | <b>412.822</b>   |

**Noter**

|  | 2015<br>kr.    | 2014<br>kr.    |
|--|----------------|----------------|
| <b>22 Henlæggelse til flytteomkostninger</b> |                |                |
| Henlæggelse primo                            | 453.945        | 453.945        |
| Overført til driften                         | -66.000        | 0              |
|  | <b>387.945</b> | <b>453.945</b> |
| <b>23 Private lån</b>                        |                |                |
| Private lån, rentefrie                       | 103.500        | 121.000        |
| Private lån, rente- og afdragsfrie           | 315.000        | 115.000        |
| Private lån, forrentet og afdragsfrie        | 0              | 250.000        |
|  | <b>418.500</b> | <b>486.000</b> |
| Del af private lån, der forfalder efter 5 år | <b>344.500</b> | <b>408.500</b> |
| <b>24 Gæld til FiH-dk</b>                    |                |                |
| FiH-dk, jf. nedenfor                         | 681.189        | 592.857        |
|  | <b>681.189</b> | <b>592.857</b> |
| <b>Udgifter</b>                              |                |                |
| Løn lærere (6,5 fuldtidsstillinger)          | -3.311.885     | -3.369.334     |
| Rejse- og mødeudgifter                       | -28.181        | -39.714        |
| Bibliotek                                    | -47.122        | -40.221        |
| Administration                               | -308.275       | -238.545       |
| Censur                                       | -33.993        | -33.039        |
| Gebyrer og diverse udgifter                  | -42.481        | -18.736        |
|  | -3.771.937     | -3.739.589     |
| Betales af DBI                               | 3.771.937      | 3.739.589      |
|  | <b>0</b>       | <b>0</b>       |
| <b>Aktiver</b>                               |                |                |
| Tilgode hos DBI                              | 681.189        | 592.857        |
| Danske Bank                                  | 8.063          | 90.420         |
|  | <b>689.252</b> | <b>683.277</b> |
| <b>Passiver</b>                              |                |                |
| Egenkapital                                  | 0              | 0              |
| Skyldig FiH Norge                            | 320.140        | 239.971        |
| Skyldig ATP                                  | 6.210          | 6.210          |
| Skyldig A-skat og AM-bidrag                  | 0              | 89.405         |
| Feriepengeforpligtelse funktionærer          | 356.096        | 340.577        |
| Sociale bidrag                               | 6.806          | 7.114          |
|  | <b>689.252</b> | <b>683.277</b> |

## Noter

|                                     | <b>2015</b>    | <b>2014</b>    |
|-------------------------------------|----------------|----------------|
|                                     | <b>kr.</b>     | <b>kr.</b>     |
| <b>25 Anden gæld</b>                |                |                |
| Skyldig A-skat og AM-bidrag         | 61.488         | 0              |
| Skyldig ATP                         | 5.400          | 5.490          |
| Skyldige feriepenge                 | 4.530          | 4.240          |
| Feriepengeforpligtelse funktionærer | 225.222        | 233.215        |
| Sociale bidrag                      | 1.743          | 2.071          |
| Depositum nøgler                    | 19.000         | 32.200         |
| Depositum fremleje                  | 22.169         | 22.169         |
| Moms                                | 3.753          | 2.206          |
| Afsat revisor                       | 49.000         | 46.000         |
| Gavekort                            | 310            | 310            |
|                                     | <b>392.615</b> | <b>347.901</b> |

### 26 Pantsætninger og sikkerhedsstillelser

Til sikkerhed for bankengagement er der givet pant i 2.333 stk. Danske Invest Mix Obligationer.

### 27 Eventualforpligtelser

#### Lejemål Leifsgade 33, 6. og 7. sal, København S

Den årlige leje udgør 769.132 kr. inkl. moms. Lejemålet er uopsigeligt fra lejers side til den 30. juni 2024.

#### Leasingkontrakt

RICOH MPC4502 kopi og printscan. Kvartårlig leasingydelse udgør 2.975 kr. inkl. moms. Restløbetid 27 måneder.